

Zoom Meeting
EC- LGV Helmstadt
(Einwahl per Zoom Link oder Zoom
App)

Schritt 1: Klicken Sie auf den Zoom Link auf der Homepage oder öffnen die Sie die Zoom-App auf Ihrem Smartphone

Schritt 2: Geben Sie die **Meeting ID** ein: **85664420065**

Schritt 3: Geben Sie Ihren Namen ein:

Schritt 4: Klicken Sie auf „Beitreten“

Schritt 5: Geben Sie das **Meeting-Passwort** ein: **1234**

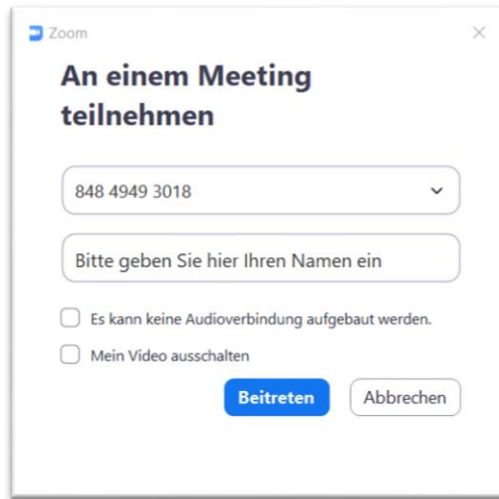
Schritt 6: Klicken Sie „dem Meeting beitreten“

Schritt 7: Wählen Sie, ob Sie „mit Video beitreten“ oder „ohne Video beitreten“ möchten.

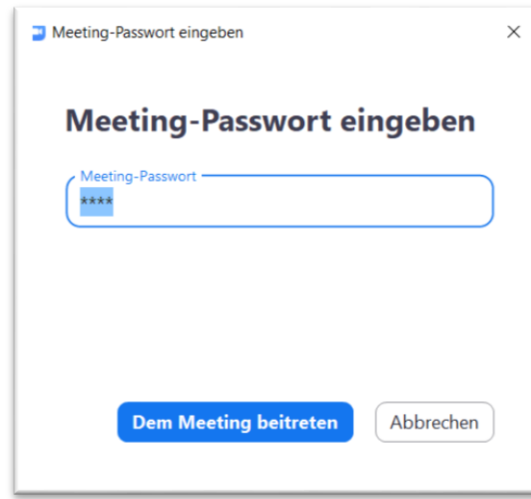
Schritt 8: Wählen Sie, „per Computer Audio beitreten“

Schritt 9: Sie sind im Meeting 😊

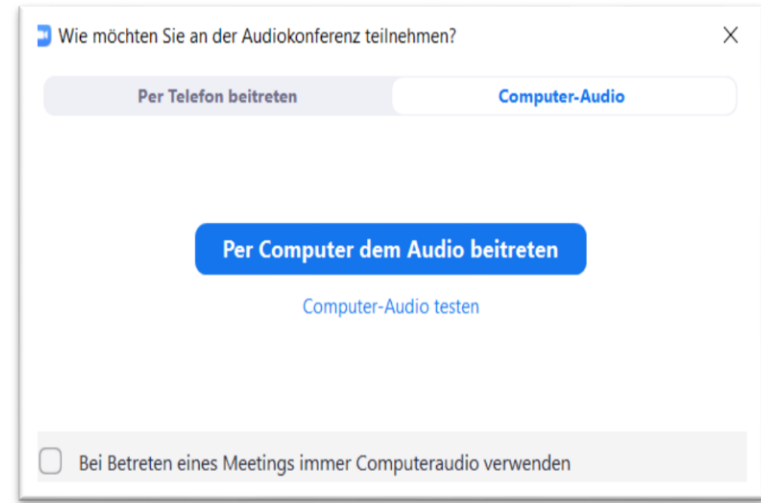
Schritt 2-4



Schritt 5 + 6



Schritt 8



Tipp: Über den Button Video starten, geben Sie Ihre Frontkamera Zugriff zu filmen; Sie können jederzeit aber die Videoaufnahme beenden und auch das Mikrofon stummschalten!

